


Anleitung 2 zur Billardarea – Mannschaften



Nachdem die einzelnen Spieler eines Vereins auf „aktiv“ bzw. „passiv“ gesetzt wurden, müssen die aktiven Spieler noch den einzelnen Mannschaften zugeordnet werden.

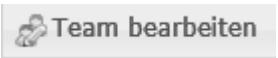

1. Klicke auf „Liga Management“ und danach auf „Mannschaften“
2. Nun werden alle gemeldeten Mannschaften deines Vereins sowie die Staffel, in der die Mannschaft spielt, aufgelistet.

Nummer	Mannschaft	Liga	Spielart	Wettbewerb	
				SBV Mannschaftsspielbetri	Team anzeigen
				SBV Mannschaftsspielbetri	Team anzeigen
				SBV Mannschaftsspielbetri	Team anzeigen

3. Durch Klicken auf  **Team anzeigen** werden die bisher gemeldeten Spieler in dieser Mannschaft angezeigt.

Spieler	Passnummer	Spielrecht ab	Meldedatum	Gemeldet von
Brau, Andre	472200		15.08.2013	Nico Proboszcz
Leit, Thomas	471124		15.08.2013	Nico Proboszcz
Proboszcz, Nico	474244		15.08.2013	Nico Proboszcz
Proboszcz, Roland	471700		15.08.2013	Nico Proboszcz
Proboszcz, Peter	471700		15.08.2013	Nico Proboszcz
Sommer, Steffen	174883		15.08.2013	Nico Proboszcz



4. Über  kann die Mannschaft entsprechend zusammengestellt werden. Ein Entfernen des Spielers erfolgt über die Schaltfläche  rechts neben dem jeweiligen Spieler. Ein Hinzufügen eines Spielers ist über die Liste „Spieler auswählen“ möglich.
5. Zum Schluss bitte noch das Spiellokal auswählen.
6. Solltet ihr ein Bild von eurer Mannschaft haben, könnt ihr dies gern bei „Bildupload“ über die Schaltfläche „Datei auswählen“ hochladen.
7. Abschließend bitte die Änderung über die Schaltfläche „Speichern“ bestätigen.

Hinweis:

Die Mannschaftspflege darf nur in der meldefreien Zeit durch den Vereinsverantwortlichen ausgeführt werden. Änderungen nach dem Meldeschluss kann nur der Web-Verantwortliche des SBV vornehmen. Für diesen Fall bitte eine Mail an webadmin@sachsen-billard.de.